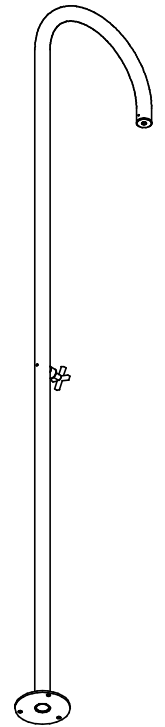
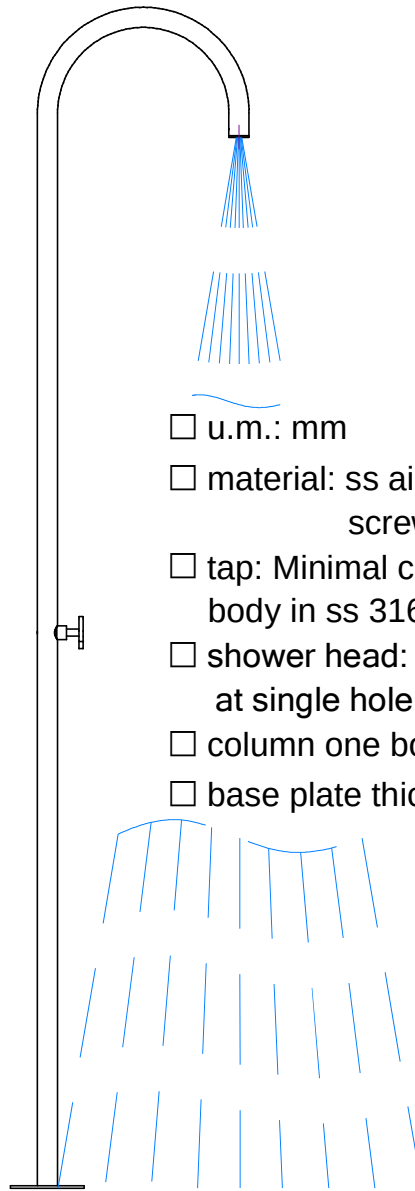
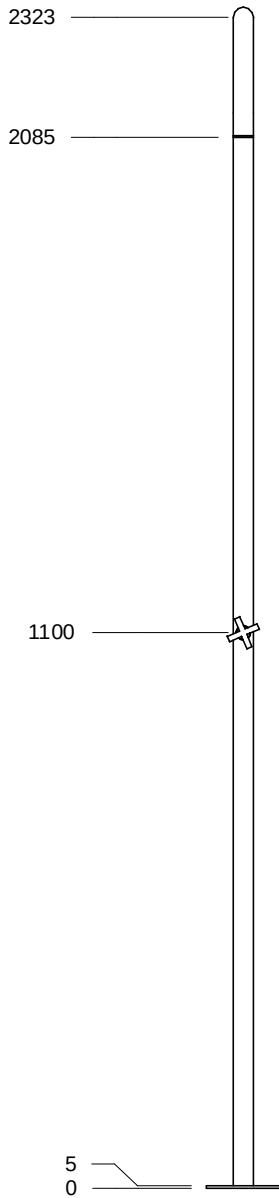
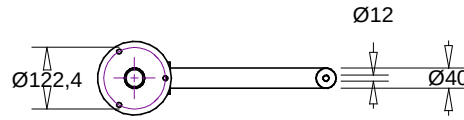
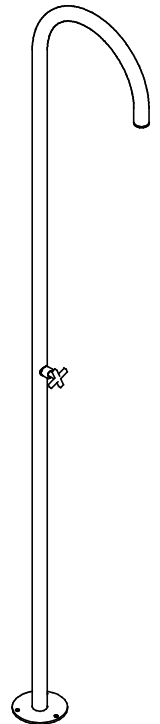
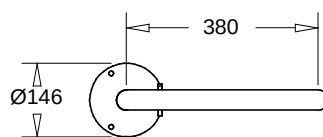


STILO CURVE 40 SH 1M

Handcrafted - Made in Italy



- u.m.: mm
- material: ss aisi 316L,
screws in aisi 316 (A4)
- tap: Minimal cross handle in ss 316L,
body in ss 316L, traditional valve in brass,
- shower head: concealed, anti-limescale,
at single hole with conical water jet
- column one body, thickness: 3mm
- base plate thickness: 5mm



Pour eau froide ou prémélangée (1 conduite d'alimentation).

Colonne de douche monocoque de 3 mm d'épaisseur, plaque de base de 5 mm d'épaisseur.

Parties extérieures toutes en acier inoxydable 316L et 316 (inox « nautique »).

Pommeau de douche intégré à l'extrémité de la colonne, anticalcaire, autonettoyant, avec jet conique pulsé à débit constant 9lt/min.

Fonctionnement avec poignée à croix et vis traditionnelle en laiton, (entretien simple), corps du robinet en inox 316.


Plaque de base solidaire de la colonne, non séparable.

Alimentation en eau de la colonne avec raccord 1/2" F placé sous la plaque de base à environ 3 cm.

Ancrage au sol 3 points via kit inox 316 composé de 3 barres M8x130mm, rondelles et écrous borgnes.

Finition brossée.

Garantie de 3 ans extensible à 8 ans supplémentaires sur les pièces en acier inoxydable.



Spécifications supplémentaires pour la colonne à finition peinte:

Finition peinte : peinture polyacrylique bi-composant, blanc code RAL 9016, gris code RAL 7046, ou personnalisée selon code RAL. Le bouton en croix reste en finition acier inoxydable brossé.



RAL 9016



RAL 7046

Garantie de 3 ans extensible (hors peinture) de 8 ans supplémentaires sur les pièces en acier inoxydable.